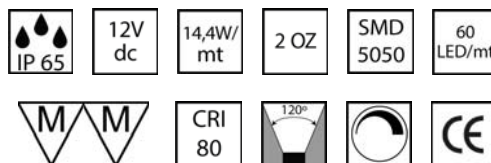


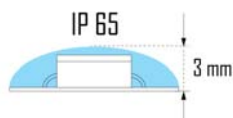


DUCTUS 65

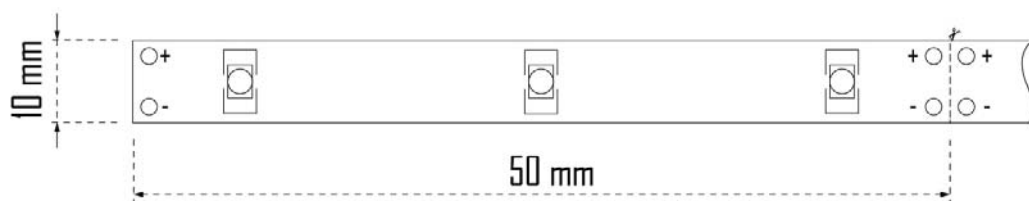
Ficha Técnica Fita LED Ductus 65 12V 14.4W



Áreas de Aplicação	Áreas com necessidade de grande luminosidade.
Tensão	12Vdc
Lumens	3000K - 900Lm/m 4000K - 1050Lm/m 6000K - 1200Lm/m
Numens	R: 625 Nm / G: 532 Nm / B: 475 Nm
CRI	80
Humidade	60%
Grau de Estanqueidade	IP65 - Com proteção à humidade
Intervalo de Temperatura em funcionamento	-20º ~ 50º
Temperatura de Cor	3000K / 4000K / 6000K / RGB
Modelo	Ductus 65
Controlador Recomendado: Amplificador RGB Recomendado: 3x48W	



Referência	Cor de Luz	Lumens /mt	C x L x (mm)
100051.1430	3000K	900 Lm	50 x 10 x 3
100051.1440	4000K	1050 Lm	50 x 10 x 3
100051.1460	6000K	1200 Lm	50 x 10 x 3
100051.14RGB	RGB	R: 625 Nm G: 532 Nm B: 475 Nm	50 x 10 x 3



**Amplificador RGB
Recomendado: 3x48W**